



ЮВЕЛИРНАЯ ПРОМЫШЛЕННОСТЬ МИРА И РОССИИ В ЦИФРАХ

На Международном ювелирном экономическом форуме (Москва, сентябрь 2013) большой интерес всех участников вызвал доклад Александра Владимировича МАРКИНА, руководителя Российской государственной пробирной палаты, посвященный состоянию мировой и российской ювелирной промышленности. Сегодня мы публикуем этот доклад на страницах нашего издания для тех, кто по тем или иным причинам не смог присутствовать на мероприятии.

1. РАСПРЕДЕЛЕНИЕ ВСЕГО ОБЪЕМА ДОБЫТОГО ЗОЛОТА ПО СЕКТОРАМ МИРОВОЙ ЭКОНОМИКИ НА 31.12.2012



Источник: Thomson Reuters GFMS

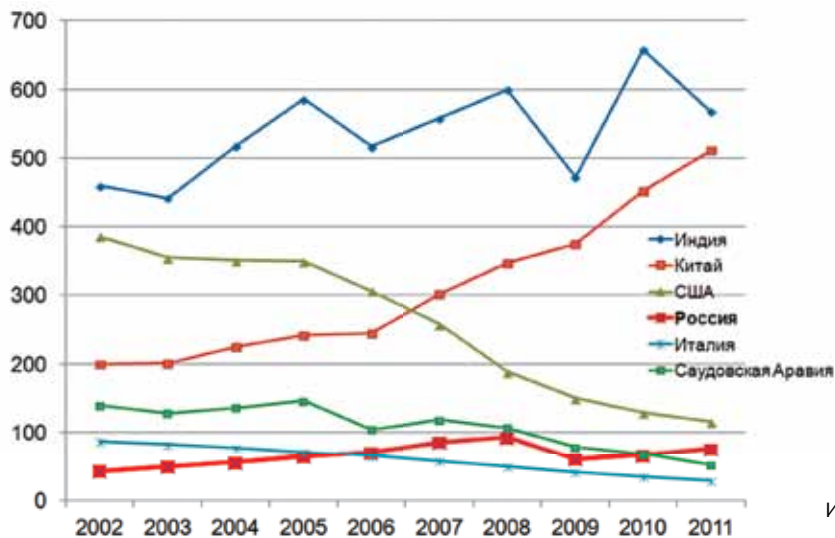


2. СТРУКТУРА КОММЕРЧЕСКОГО ПОТРЕБЛЕНИЯ ЗОЛОТА В МИРЕ (В ТОННАХ)

	2011	2012	Изм в % (2012 год к 2011 году)
Изделия			
Ювелирные изделия	1,972.1	1,908.1	-3
Промышленные изделия	452,9	428,2	-5
Инвестиции			
Слитки и монеты	1,515.4	1,255.6	-17
GETF	185,1	279,0	51
Чистые покупки центробанков	456,8	534,6	17
Общий спрос	4,592.3	4,405.5	-4
Внебиржев. инв. и фонд. потоки	-66	47,8	X
Итого спрос	4,515.4	4,453.3	-1

Производство ювелирных изделий из золота в РФ за 2012 год – 50 тонн или 2,5% мирового объема производства.

3. МИРОВОЕ ПОТРЕБЛЕНИЕ ЮВЕЛИРНЫХ ИЗДЕЛИЙ

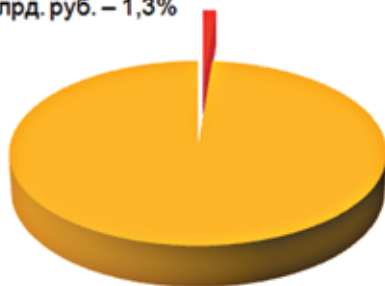


Источник: Thomson Reuters GFMS

4. СООТНОШЕНИЕ РЫНКА ДМДК К ВВП. ДАННЫЕ РОССТАТА

Объем ВВП России, 2012 г.
(60 трлн 236 млрд руб.)

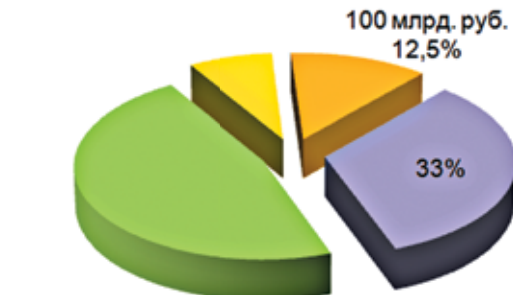
800 млрд. руб. – 1,3%



Общий объем рынка ДМДК, 2012 г.
(800 млрд руб.)

■ Общий объем рынка ДМДК в денежном эквиваленте

■ ВВП России в денежном эквиваленте за вычетом общего объема рынка ДМДК



■ Производство аффинированного металла

■ Ювелирный сектор (производство)

■ Добыча алмазного сырья

■ Прочее (в т.ч. оптово-розничная торговля, технические изделия, ценные бумаги, котир. в золоте)

Объем ювелирного сектора – 0,1% от ВВП России!



5, ТОВАРНАЯ СТРУКТУРА ОБОРОТА РОЗНИЧНОЙ ТОРГОВЛИ В 2012 ГОДУ. ДАННЫЕ РОССТАТА



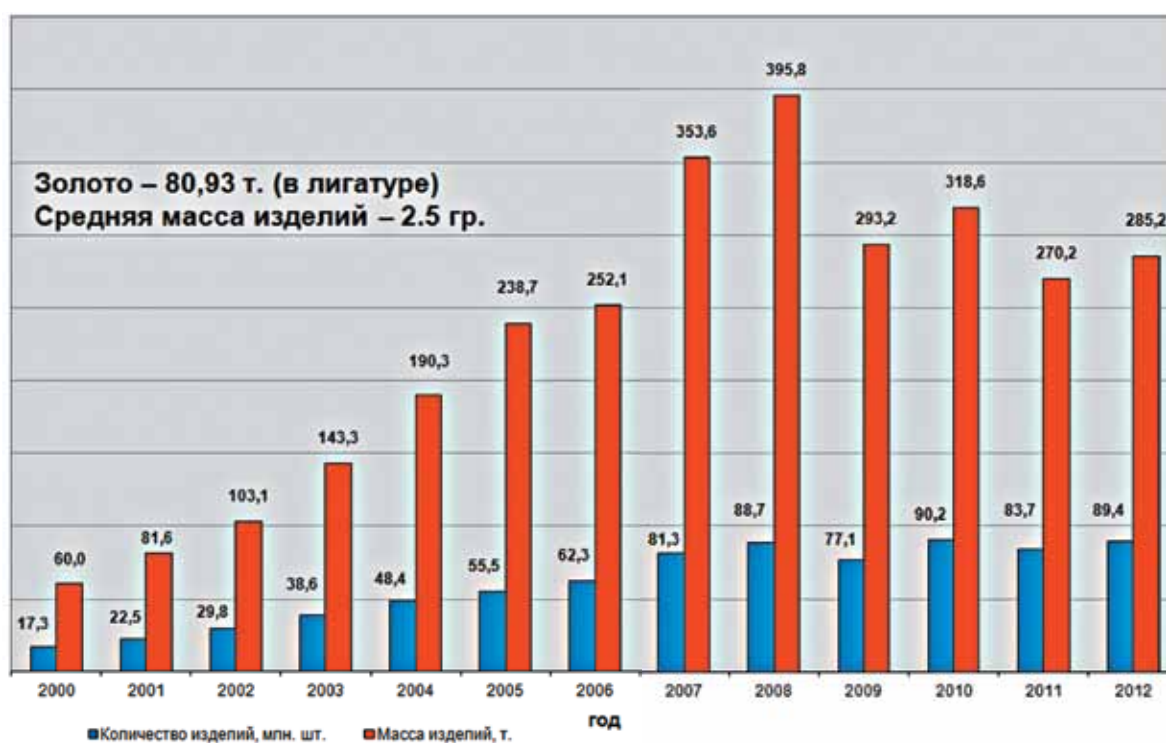
В 2012 году оборот ювелирных изделий составил 0,8% от общего оборота розничной торговли.

6. РАСПРЕДЕЛЕНИЕ ПРОИЗВЕДЕННОГО ЗОЛОТА В РОССИЙСКОЙ ФЕДЕРАЦИИ. 2012 ГОД

Произведено аффинажными заводам	221,5 т.
Приобретено ЦБ РФ для пополнения золото-валютных резервов	74,8 т.
Пополнение Госфонда России	0,15 т.
Вывезено кредитными организациями из Российской Федерации	92,5 т.
Производство ювелирной продукции	50 т. (или 85 т. в лигатуре)

ВАЖНО: в 2012 году $\approx 1/4$ произведенного золота направлено на производство ювелирной продукции.

7. КОЛИЧЕСТВО И МАССА ЗОЛОТЫХ И СЕРЕБРЯНЫХ ИЗДЕЛИЙ, ОПРОБОВАННЫХ И ЗАКЛЕЙМЕННЫХ ГИПН ЗА 2000-2012 ГГ.



8. ИМПОРТ/ЭКСПОРТ ЮВЕЛИРНЫХ ИЗДЕЛИЙ. РОССИЙСКАЯ ФЕДЕРАЦИЯ, 2011-2012 ГГ.
ИМПОРТ

	Золото				Серебро			
	2011		2012		2011		2012	
	Количество, шт.	Масса, кг.	Количество, шт.	Масса, кг.	Количество, шт.	Масса, кг.	Количество, шт.	Масса, кг.
Ювелирные и другие бытовые изделия*	2 060 000	5 700,00	1 527 942	5 227,14	11 060 000	58 410,00	17 829 471	73 795,78

ЭКСПОРТ

	Золото				Серебро			
	2011		2012		2011		2012	
	Количество, шт.	Масса, кг.	Количество, шт.	Масса, кг.	Количество, шт.	Масса, кг.	Количество, шт.	Масса, кг.
Ювелирные и другие бытовые изделия*	128 721	378,90	216 656	2 394,06	645 527	711,30	783 453	5 412,87

* В том числе замки и их части, часы, части часов, монеты.

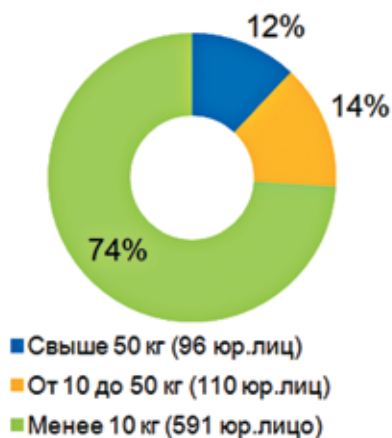
9. РОЗНИЧНАЯ ПРОДАЖА ЮВЕЛИРНЫХ ИЗДЕЛИЙ В РОССИЙСКОЙ ФЕДЕРАЦИИ. ДАННЫЕ РОССТАТА

	2011 (в млн. руб.)	2012 (в млн. руб.)	в % к итогу	
			2012	справочно 2011
Торговые организации, из них:	136 364,50	156 434,10	95,4	95,8
Организации, не относящиеся к субъектам малого предпринимательства	16 575,50	21 161,80	11,6	13,0
Малые предприятия (без микропредприятий)	39 666,10	43 964,90	27,7	26,9
Микропредприятия	23 093,30	27 549,20	16,2	16,9
Индивидуальные предприниматели, осуществляющие деятельность вне рынка	57 029,60	63 758,20	39,9	39,0
На розничных рынках и ярмарках	6 501,80	6 848,90	4,6	4,2
ВСЕГО	142 866,30	163 283,00	100	100

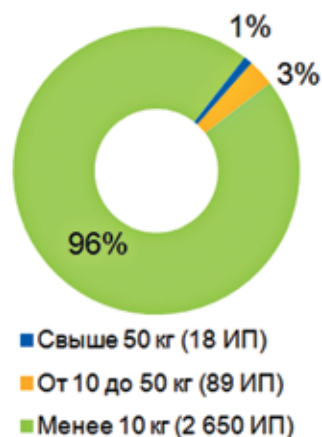


10. КОЛИЧЕСТВО ПРОИЗВОДИТЕЛЕЙ ЮВЕЛИРНЫХ ИЗДЕЛИЙ ИЗ ЗОЛОТА ПО ОБЪЕМАМ ГОТОВОЙ ПРОДУКЦИИ

Юридические лица



Индивидуальные предприниматели



Общее количество:

797 юридических лиц + 2757 индивидуальных предпринимателей = 3554 субъекта

11. ЧИСЛЕННОСТЬ РАБОТНИКОВ. ПРОИЗВОДСТВО ИЗДЕЛИЙ ИЗ ДМДК

Данные Росстата	Коды ОКВЭД	2011	2012
Производство ювелирных изделий, медалей и технических изделий из ДМДК	36.22	14 792	14 763
Производство изделий технического назначения из ДМ	36.22.1	570	539
Производство изделий технического назначения из ДК	36.22.2	14	19
Обработка алмазов	36.22.3	4 010	3 892
Обработка драгоценных, кроме алмазов, полудрагоценных, поделочных и синтетических камней	36.22.4	11	12
Производство ювелирных изделий, медалей из ДМДК	36.22.5	10 189	10 304
Оптовая торговля ювелирными изделиями	51.47.34	419	455
Оптовая торговля ДК	51.56.3	77	83
Розничная торговля ювелирными изделиями	52.48.22	3 843	4 799
ИТОГО		33 925	34 866