

РОСТ БЕЗ РЫВКА

СОСТОЯНИЕ ЮВЕЛИРНОГО РЫНКА РОССИИ ПО ИТОГАМ 2013 ГОДА

Информация по количеству и массе опробованных и заклеянных ювелирных изделий – индикатор состояния российского ювелирного рынка. Все данные из государственных инспекций пробирного надзора стекаются в Пробирную палату РФ, которая предоставляет их журналу «Навигатор ювелирной торговли» в рамках информационного сотрудничества. Данные об итогах 2013 года, об общих тенденциях последних лет в ювелирной отрасли и о лидерах российского производственного сектора – в нашем сегодняшнем материале.

1. В Таблице 1 представлены данные о количестве и массе опробованных и заклеянных золотых и серебряных изделий за период с 2000 по 2013 год.

ТАБЛИЦА 1. Данные о количестве и массе изделий из золота и серебра, опробованных и заклеянных в 2000–2013 гг.*

Год	Изделия из золота				Изделия из серебра			
	Всего:		в т.ч. изделия ин. произв.		Всего:		в т.ч. изделия ин. произв.	
	кол-во	масса	кол-во	масса	кол-во	масса	кол-во	масса
	млн. шт.	тонн	млн. шт.	тонн	млн. шт.	тонн	млн. шт.	тонн
2000	9,74	24,60	0,26	0,70	7,56	35,44	0,73	3,40
2001	13,15	33,66	0,08	0,20	9,30	47,89	0,85	4,38
2002	17,63	42,70	0,11	0,59	12,19	60,37	1,66	10,09
2003	22,09	55,72	0,19	0,95	16,51	87,60	2,86	17,80
2004	26,94	68,48	0,40	1,66	21,43	121,83	4,32	28,03
2005	32,31	88,18	0,83	3,99	23,17	150,48	5,42	37,20
2006	37,32	96,82	1,57	6,20	24,98	155,30	6,09	43,91
2007	48,51	130,32	2,85	11,74	32,79	223,24	8,12	63,70
2008	46,68	126,92	2,78	10,39	41,97	268,83	10,65	79,90
2009	27,93	68,23	1,08	3,81	49,20	224,98	7,85	52,03
2010	33,85	76,60	1,73	4,91	56,51	246,84	11,45	69,51
2011	33,77	77,00	2,06	5,70	49,91	193,17	11,06	58,41
2012	38,47	85,94	1,93	5,01	50,88	199,23	12,23	57,97
2013	43,52	107,76	2,63	6,18	51,02	211,59	15,19	66,71

* Данные Пробирной палаты России

2. Для наглядности тенденции по золоту представлены на Диаграммах 1 и 2. Мы видим, что после кризисного 2009 года количество и масса изделий из золота на российском легальном ювелирном рынке хотя и не очень быстро, но увеличивается. И 2013 год не стал исключением.



ДИАГРАММА 1. Количество изделий из золота, опробованных и заклеянных в 2000–2013 гг.

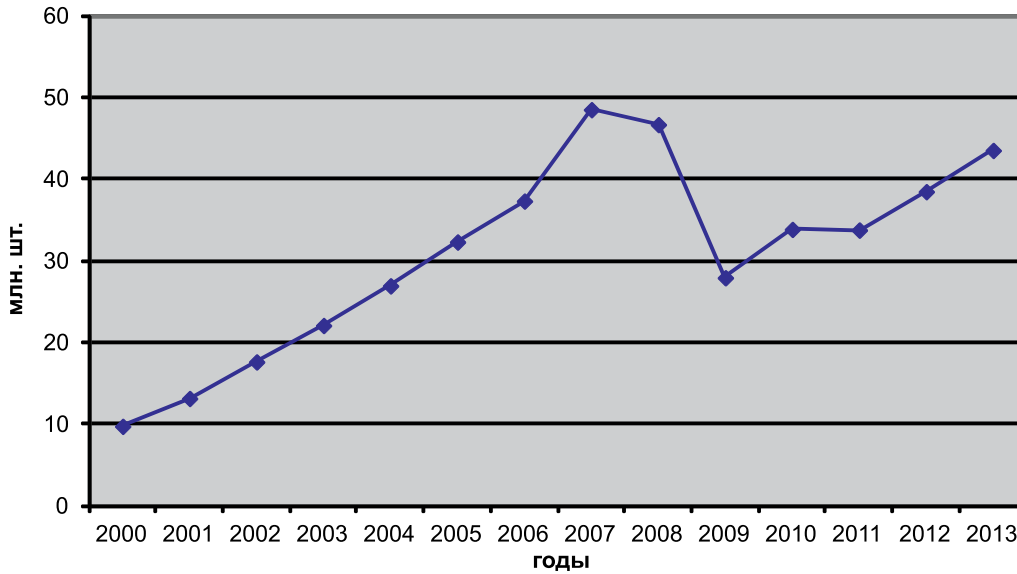
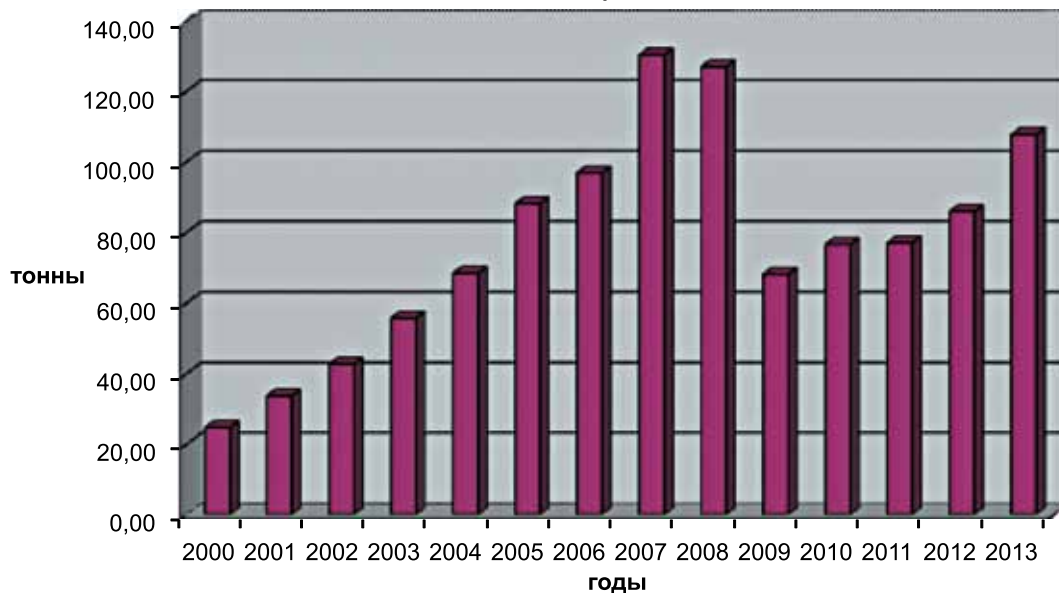


ДИАГРАММА 2. Масса изделий из золота, опробованных и заклеянных в 2000–2013 гг.



3. Тенденции по серебру представлены на Диаграммах 3 и 4. Здесь наблюдается такой же рост, как и в случае с золотыми изделиями. Исключение составляет лишь 2012 год. Но рост массы серебра в 2013 году компенсировал этот спад. Так что в целом наблюдается тенденция хоть и небольшого, но роста легального рынка серебряных изделий.

ДИАГРАММА 3. Количество изделий из серебра, опробованных и заклеянных в 2000–2013 гг.

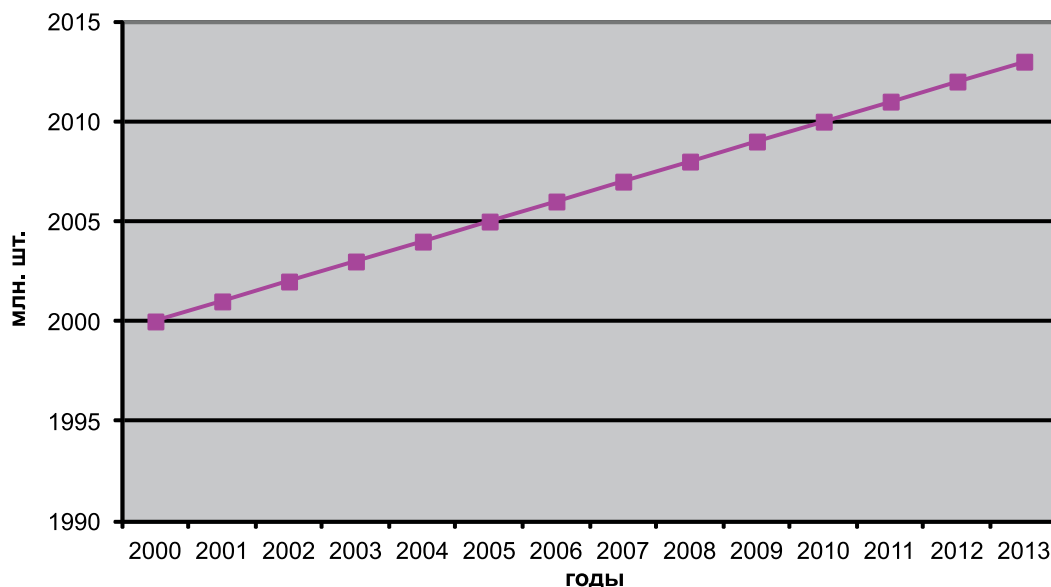
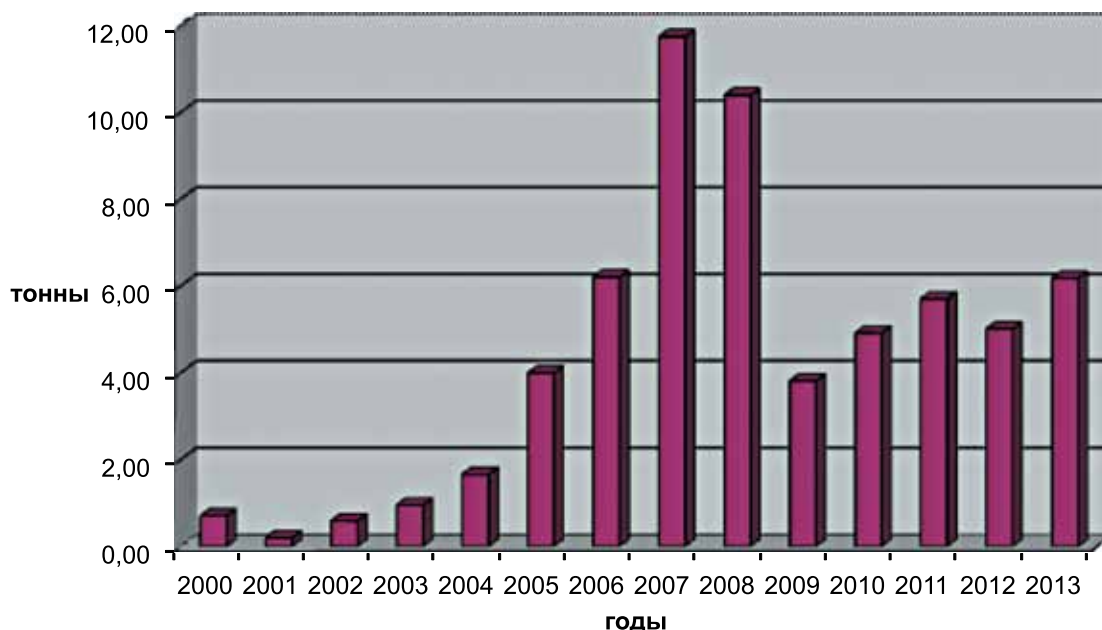




ДИАГРАММА 4. Масса изделий из серебра, опробованных и заклеянных в 2000–2013 гг.



4. В Таблице 2 представлен рейтинг российских изготовителей (по массе), предъявивших изделия в ГИПН в 2013 г.

ТАБЛИЦА 2. Рейтинг российских изготовителей (по массе), предъявивших изделия в ГИПН, 2013 год

№	ЗОЛОТО	СЕРЕБРО
	Изготовитель	Изготовитель
1	ООО «Столичный ювелирный завод»	ЗАО Приволжский Ювелирный завод «Красная Пресня»
2	ООО «Красносельский ювелирный завод «Диамант»	ОАО «Красносельский Ювелирпром»
3	ООО «Ювелирный завод «Адамант»	ООО «Ювелирный завод «Адамант»
4	ООО Костромская ювелирная фабрика «Топаз»	ООО «Диамант-С»
5	ОАО «Красноярский завод цветных металлов и золота»	ЗАО «Интерсильверлайн»
6	ООО МЮЗ «Камея»	ООО СИДАН-М ПК
7	ООО «БЮЗ»	ООО «БЮЗ»
8	ООО Ювелирный завод «Платина»	ФГУП «Гознак»
9	ООО «Аквамарин»	ЗАО «Северная чернь»
10	ООО «ЮК Эстет»	ООО «Елизавета»

5. В Таблице 3 представлен рейтинг российских изготовителей (по количеству), предъявивших изделия в ГИПН в 2013 г.

ТАБЛИЦА 3. Рейтинг российских изготовителей (по количеству), предъявивших изделия в ГИПН, 2013 год

№	ЗОЛОТО	СЕРЕБРО
	Изготовитель	Изготовитель
1	ООО «Красносельский ювелирный завод «Диамант»	ООО «Диамант-С»
2	ООО «Столичный ювелирный завод»	ЗАО Приволжский Ювелирный завод «Красная Пресня»
3	ООО Костромская ювелирная фабрика «Топаз»	ООО «Ювелирный завод «Адамант»
4	ООО «Ювелирный завод «Регион-Кострома»	ООО «Аквамарин»
5	ООО «Аквамарин»	ООО Производственная компания «Приволжский Ювелир»
6	ООО МЮЗ «Камея»	ООО «НИКА»
7	ООО Ювелирный завод «Платина»	ОАО «Красносельский Ювелирпром»
8	ООО КЮЗ «Золотые Традиции»	ООО «Елизавета»
9	ООО «Ювелирный завод «Адамант»	ООО «БЮЗ»
10	ООО «ЮК Эстет»	ООО СИДАН-М ПК