



**Сегодня мы рассмотрим ситуацию в ювелирной отрасли Республики Карелия, Ленинградской, Мурманской, Новгородской, Псковской областей и Санкт-Петербурга. Именно эти регионы относятся к Северо-Западной государственной инспекции пробирного надзора (СЗГИПН). Специалисты СЗГИПН предоставили «Навигатору ювелирной торговли» данные за последние годы в виде диаграмм и таблиц, а прокомментировать цифры мы попросили руководителя инспекции Эдуарда Вильгельмовича ФЕНСКОГО.**

**Эдуард Вильгельмович ФЕНСКИЙ,**  
руководитель Северо-Западной государственной инспекции пробирного надзора:

## «Российские производители хорошо понимают, что нужно отечественному покупателю»

Эдуард Вильгельмович, расскажите об итогах работы вашей инспекции за последние годы. Как менялись показатели, каковы основные тенденции?

Я хотел бы отметить тенденцию роста общего объема опробованных и заклеянных изделий нашей инспекцией – он увеличивается из года в год. При этом если рассматривать отдельно отечественные и импортные ювелирные

изделия, мы видим, что количество сданных в инспекцию изделий российского производства растет, а объем импортных падает, причем достаточно серьезно. В 2013 году по сравнению с 2012-м объем опробованных нами импортных ювелирных изделий из золота упал на 51%, из серебра – на 36%, в первом квартале 2014 года также фиксируется падение. (Диаграммы 1–6 и таблицы 1–2)

### СРАВНИТЕЛЬНЫЙ АНАЛИЗ ПЕРВЫХ ПЕРИОДОВ 2012, 2013 И 2014 ГОДОВ (изделия, опробованные и заклеянные в СЗГИПН)

Таблица 1. Изделия отечественного производства

01.01.-30.04.2012			01.01.-30.04.2013			% соотно-е		01.01.-30.04.2014			% соотно-е	
Кол-во, шт	Масса, кг		Кол-во, шт	Масса, кг		Кол-во, шт	Масса, кг	Кол-во, шт	Масса, кг		Кол-во, шт	Масса, кг
693152	1343,056	Золото	955959	1847,413	Золото	ув.на 37,91%	ув. на 37,55%	841479	1934,6	Золото	ум.на 11,98%	ув.на 4,725
1115292	4832,545	Серебро	1145926	5923,566	Серебро	ув.на 2,75%	ув. на 22,585	1422186	5891,632	Серебро	ув.на 24,11%	ум.на ,54%
59	0,548	Платина	70	0,622	Платина	ув.на 18,64%	ув. на 13,50%	92	0,885	Платина	ув.на 31,43%	ув.на 42,28%
183	0,554	Паладий	61	0,191	Паладий	ум. на 66,67%	ум. на 65,52%	82	0,259	Паладий	ув.на 34,43%	ув.на 35,6%



Таблица 2. Изделия импортного производства

01.01.-30.04.2012			01.01.-30.04.2013			% соотно-е	% соотно-е	01.01.-30.04.2014			% соотно-е	% соотно-е
Кол-во, шт	Масса, кг		Кол-во, шт	Масса, кг		Кол-во, шт	Масса, кг	Кол-во, шт	Масса, кг		Кол-во, шт	Масса, кг
17767	52,333	Золото	28528	80,176	Золото	ув.на 60,57%	ув. на 53,20%	19351	21,487	Золото	ум. на 32,17%	ум.на 73,20%
718574	3605,232	Серебро	430868	2446,278	Серебро	ум. на 40,04%	ум. на 32,15%	400767	2460,619	Серебро	ум. на 6,995	ув.на ,59%
		Платина	22	0,157	Платина	ув.на 100%	ув. на 100%	15	0,065	Платина	ум. на 31,82%	ум.на 58,6%

Диаграмма 1. Количество отечественных изделий, опробованных и заклеянных в СЗГИПН, 2012-2013 годы, тыс.шт.

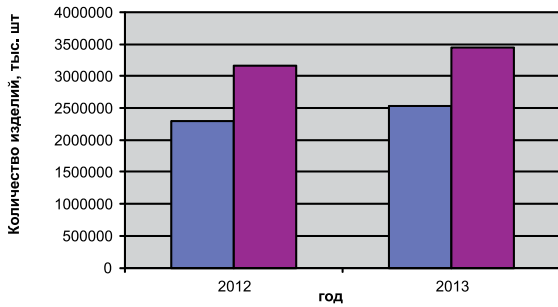


Диаграмма 2. Количество иностранных изделий из золота, опробованных и заклеянных в СЗГИПН, 2012-2013 годы, тыс.шт.

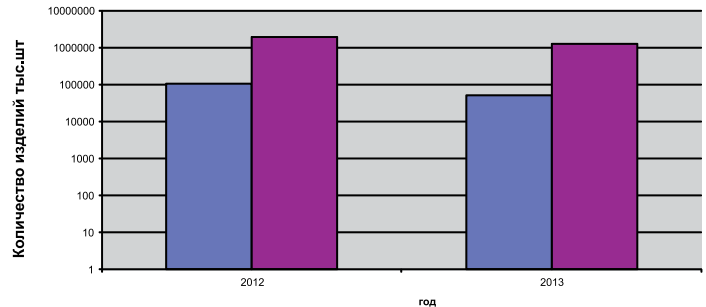


Диаграмма 3. Масса отечественных изделий, опробованных и заклеянных в СЗГИПН, 2012-2013 годы, кг.

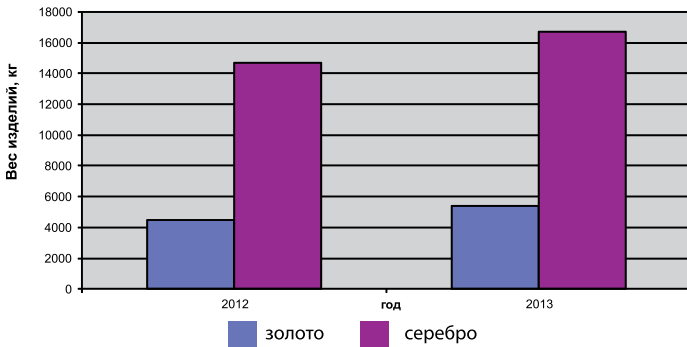


Диаграмма 4. Масса импортных изделий, опробованных и заклеянных в СЗГИПН, 2012-2013 годы, кг.

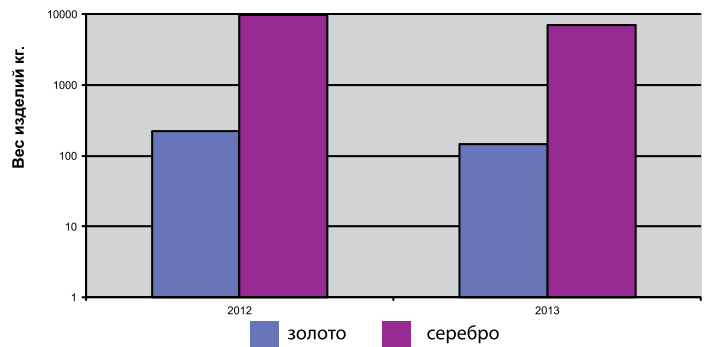


Диаграмма 5. Сводная диаграмма по количеству изделий, 2012-2013 годы

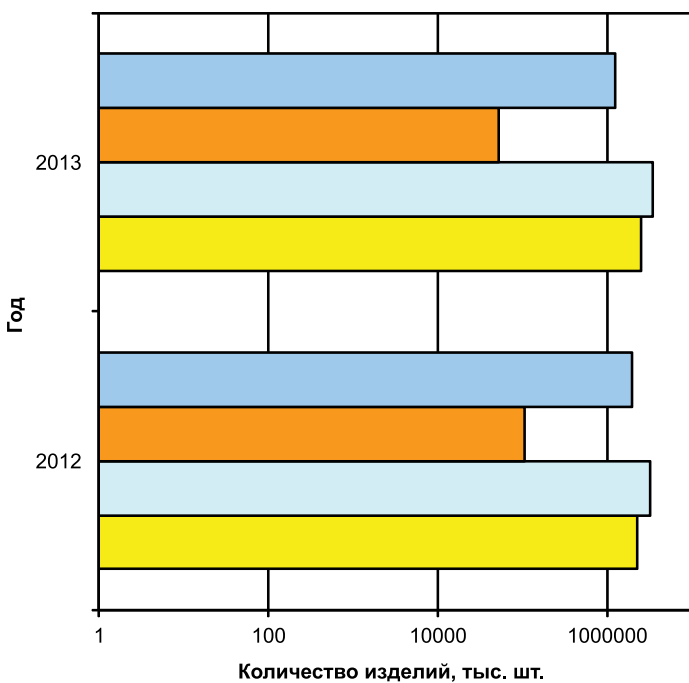
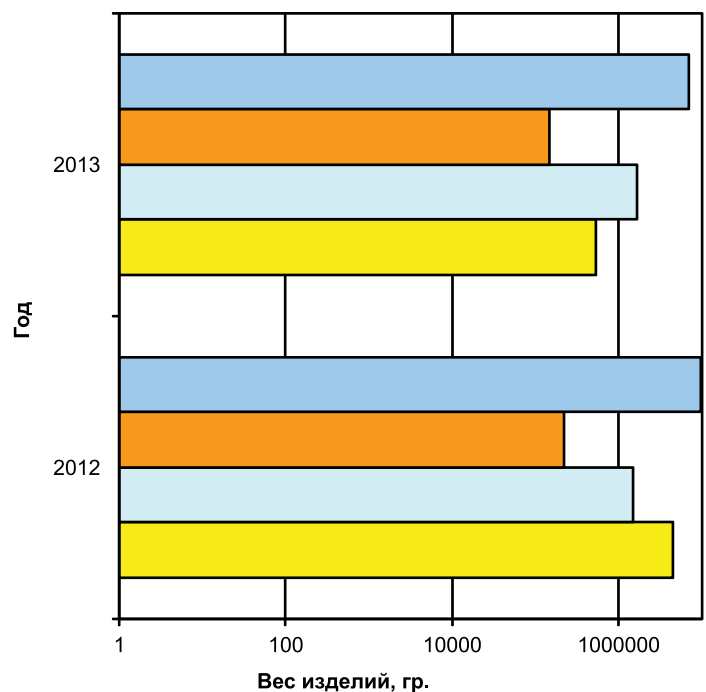


Диаграмма 6. Сводная диаграмма по массе изделий, 2012-2013 годы



■ Изделия иностранного производства, серебро, тыс.шт.    ■ Отечественные производители, серебро, тыс.шт.  
 ■ Изделия иностранного производства, золото, тыс.шт.    ■ Отечественные производители, золото, тыс.шт.

■ Серебро Вес Импорт    ■ Серебро Вес Отечественное  
 ■ Золото Вес Импорт    ■ Золото Вес Отечественный



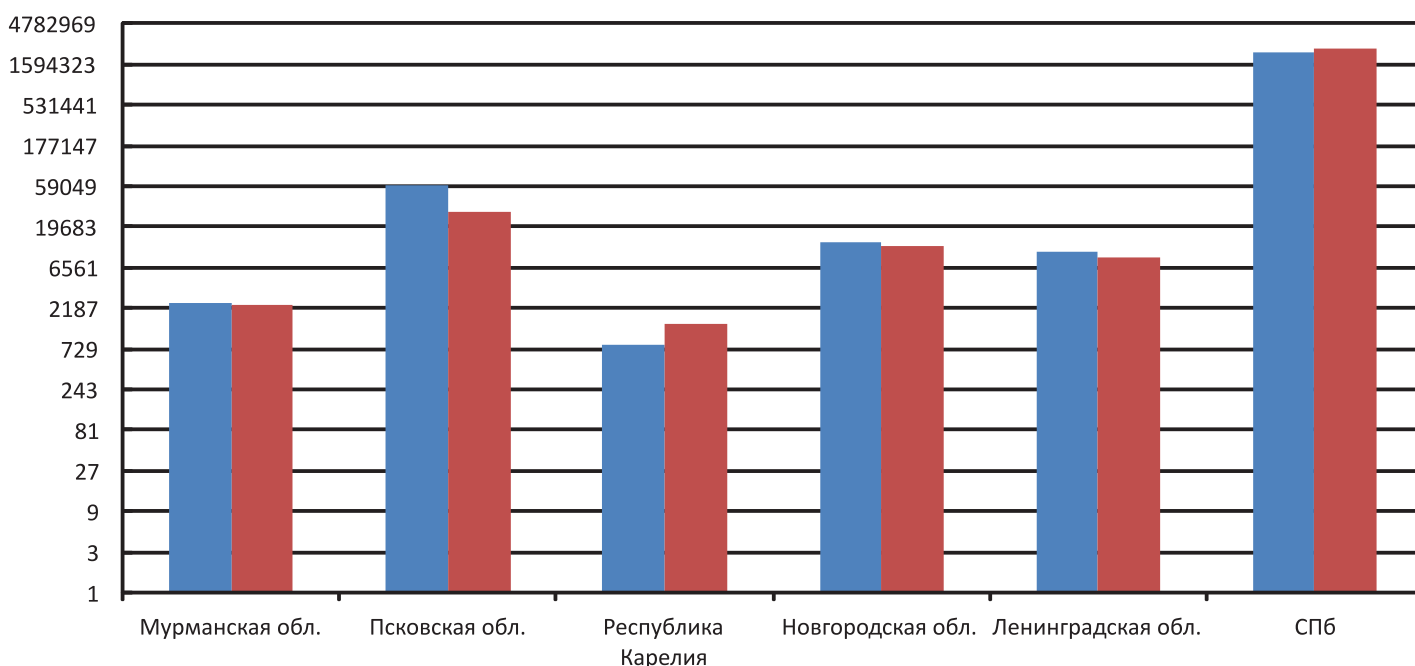
**То есть стали меньше ввозить золотых и серебряных изделия? Как вы думаете, с чем это связано?**

Насчет всего ввоза в РФ импортных ювелирных изделий речь не идет, я анализирую то, что происходит в нашей инспекции. В целом, как я уже говорил, общий объем работы у нас растет, а по импорту падает. По поводу падения импорта можно говорить о непростой финансовой ситуации и последствиях кризиса на рынке, но я думаю, российские ювелиры достаточно хорошо понимают, что требуется отечественному покупателю, и своей работой доказывают это.

**С общими тенденциями все понятно. А какова ситуация в разрезе подведомственных вашей инспекции регионов?**

На диаграммах 7–10 представлена ситуация по регионам. Это как раз данные по количеству изделий отечественных производителей. Из года в год в этом плане ничего не меняется, наибольший объем производства – в Санкт-Петербурге и Ленинградской области.

**Диаграмма 7. Золотые изделия, предъявленные на опробование и клеймение в СЗГИПН, в разрезе подведомственных регионов, 2012-2013 годы**



**Диаграмма 8. Серебряные изделия, предъявленные на опробование и клеймение в СЗГИПН, в разрезе подведомственных регионов, 2012-2013 годы**

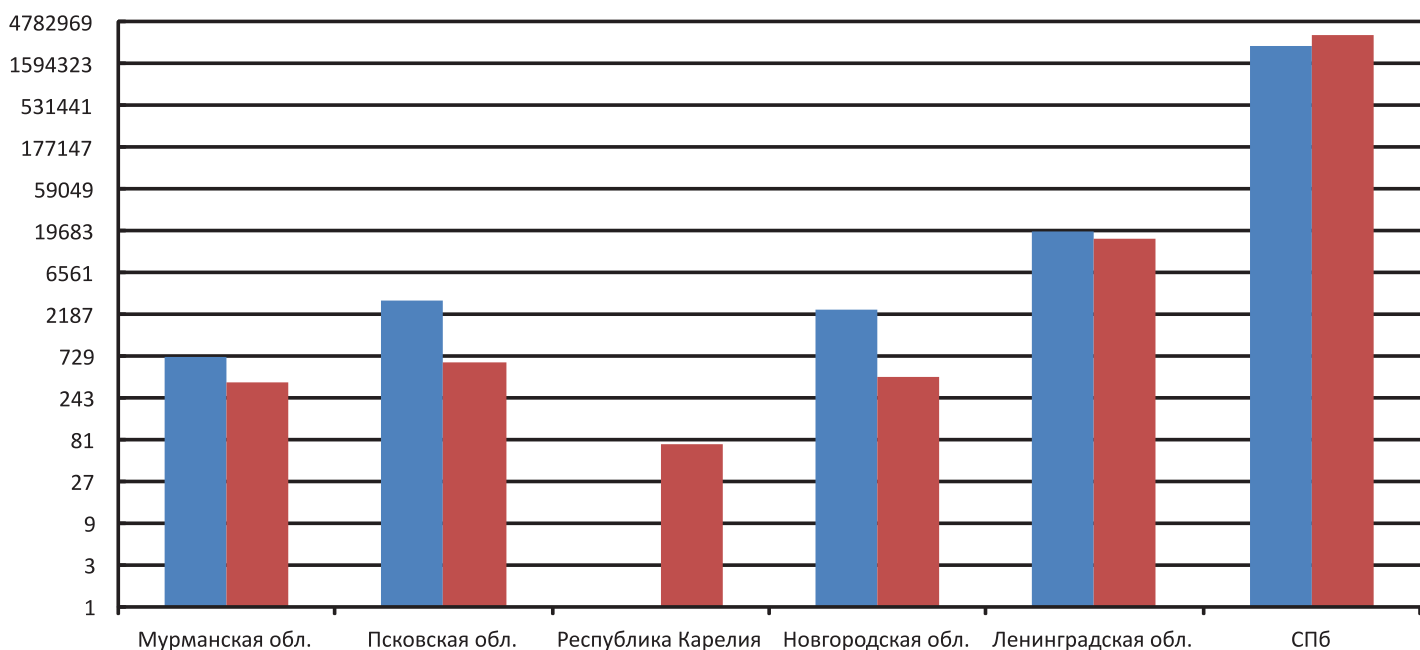




Диаграмма 9. Золотые изделия, опробованные и заклеянные в СЗГИПН, в разрезе подведомственных регионов, январь-май, 2013-2014 годы

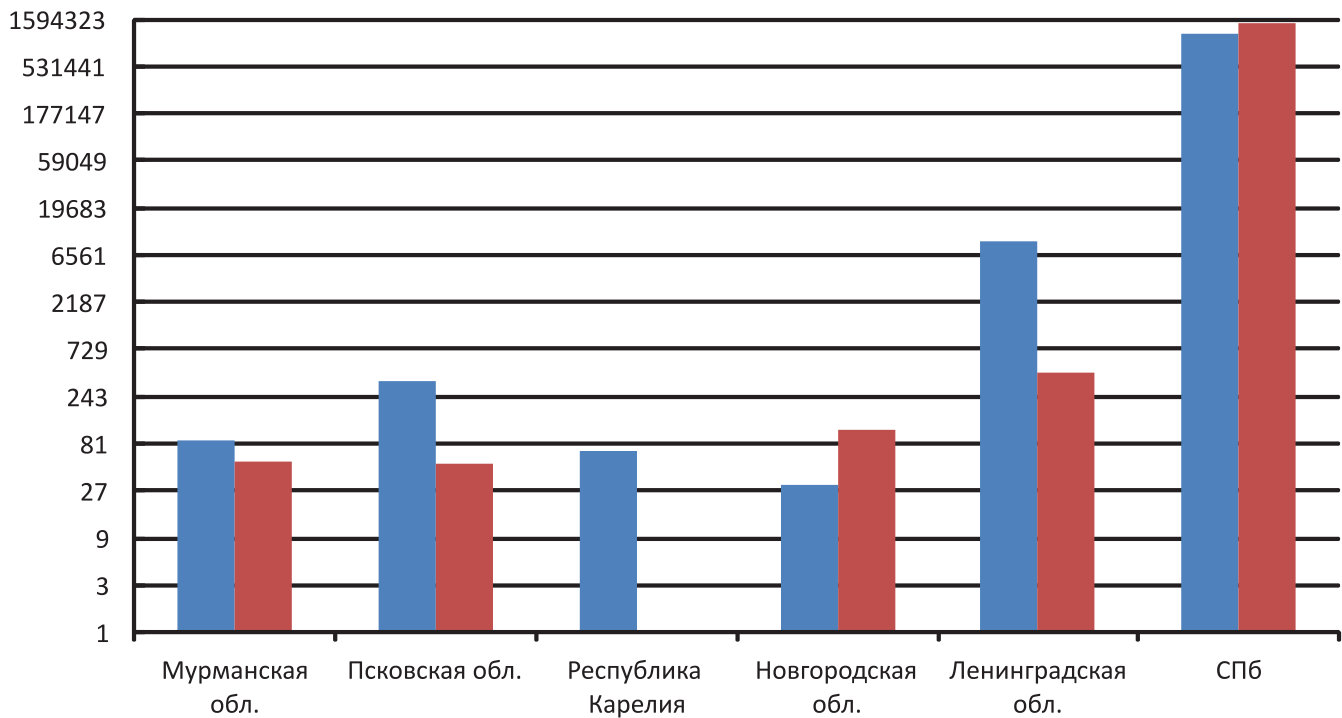
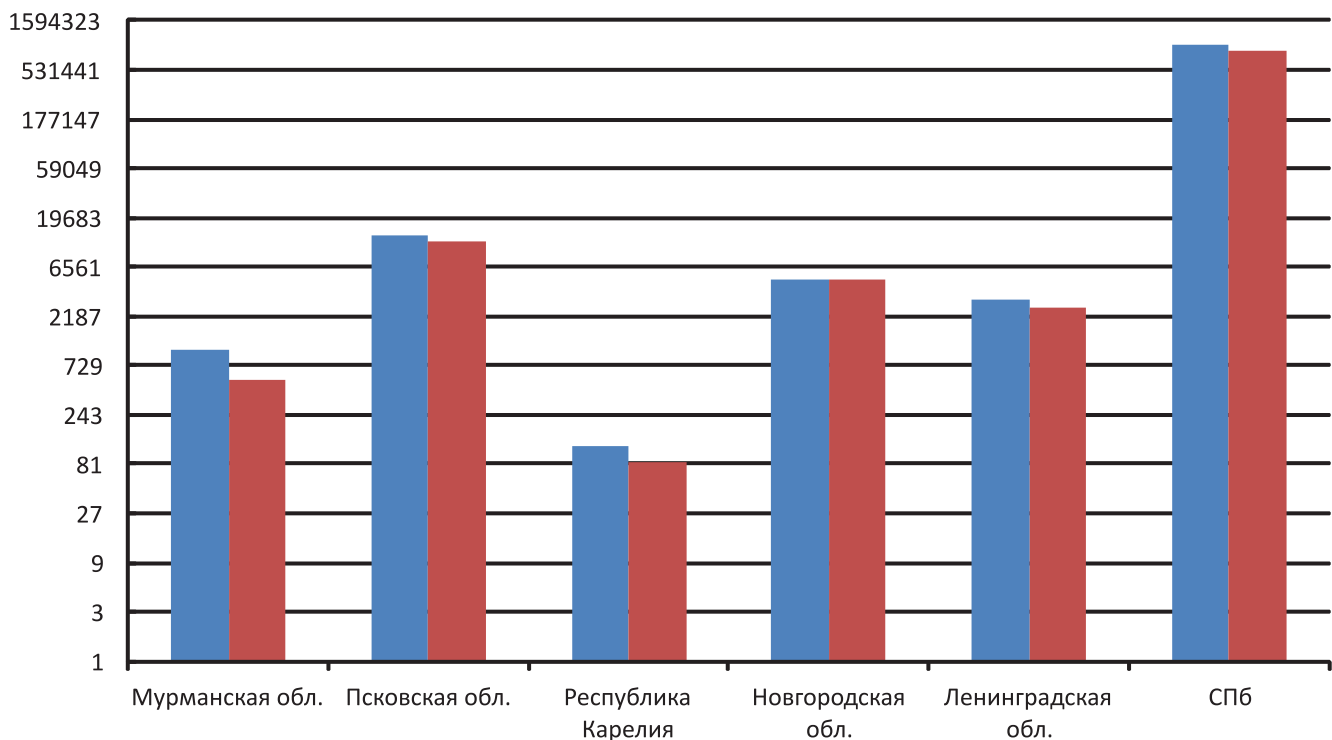


Диаграмма 10. Серебряные изделия, опробованные и заклеянные в СЗГИПН, в разрезе подведомственных регионов, январь-май, 2013-2014 годы



Тогда давайте поговорим о ведущих российских производителях.

Крупнейшие предприятия по количеству предъявляемых изделий на опробование и клеймение нашей инспекцией за 2012-й, 2013-й и первый квартал 2014 года

представлены в таблицах 3-5. Лидеры нашего региона – это известные, уважаемые и давно присутствующие на ювелирном рынке компании. Радует, что в этой солидной компании появляются новые, перспективные предприятия. (Таблицы 3-5)



**Таблица 3. Рейтинг по количеству предъявляемых изделий, 2012 год, золотые и серебряные изделия, шт.**

№	Наименование изготовителя	№	Наименование изготовителя
1	ООО «ВИП-2000»	6	ООО «Завет»
2	ООО «Елизавета»	7	ООО «Белла плюс»
3	ООО «Ювелиры Северной Столицы»	8	ООО «Фаворит»
4	ООО «ЮП «Санис»	9	ООО «Ювелирный Дом «Садко»
5	ООО «ЮПФ «Анастасия»	10	ООО ПТК «Елана»

**Таблица 4. Рейтинг по количеству предъявляемых изделий, 2013 год, золотые и серебряные изделия, шт.**

№	Наименование изготовителя	№	Наименование изготовителя
1	ООО «Елизавета»	6	ООО «ЮПФ «Анастасия»
2	ООО «ВИП-2000»	7	ООО «Белла плюс»
3	ООО «СПб Ювелирный завод «Ювелиры Северной Столицы»	8	ООО «Ювелирный Дом «Садко»
4	ФГУП «Гознак»	9	ООО «Завет»
5	ООО «СЮЗ «Санис»	10	ООО «Талант»

**Таблица 5. Рейтинг по количеству предъявляемых изделий за период 01.01.-30.04. 2014 года, золотые и серебряные изделия, шт.**


№	Наименование изготовителя	№	Наименование изготовителя
1	ООО «Елизавета»	6	ООО «Талант»
2	ООО «ВИП-2000»	7	ФГУП «Гознак»
3	ООО «ЮПФ «Анастасия»	8	ООО «Престиж»
4	ООО «СЮЗ «Санис»	9	ООО «Завет»
5	ООО «СПб Ювелирный завод «Ювелиры Северной Столицы»	10	ООО «Белла плюс»

**Что еще нового у вас в инспекции?**

У нас постоянно происходит обновление оборудования для производства. В прошлом году мы получили лазерные комплексы (для лазерного клеймения) последнего поколения, новое оборудование для лаборатории, что позволяет нам работать более производительнее. Если в предыдущие годы нам нередко приходилось отказывать ювелирам в приеме заказов на анализ сплавов драгоценных металлов из-за загруженности химической лаборатории, то объем таких заказов в 2013 году по сравнению с 2012-м

вырос на 31% по золоту и на 21% по серебру. В два раза увеличилось количество проводимых анализов отходов ювелирного производства.

**И в заключение – ваши пожелания читателям нашего журнала.**

У нас в регионе отмечается тенденция роста отечественного производства. Надеюсь, что этот тренд продолжится и будет только усиливаться. Хочу пожелать всем дальнейших успехов и развития! 

Беседовала Юлия НОВИКОВА