



Российский ювелирный рынок 2018



Ассоциация ювелиров Евразийского экономического союза

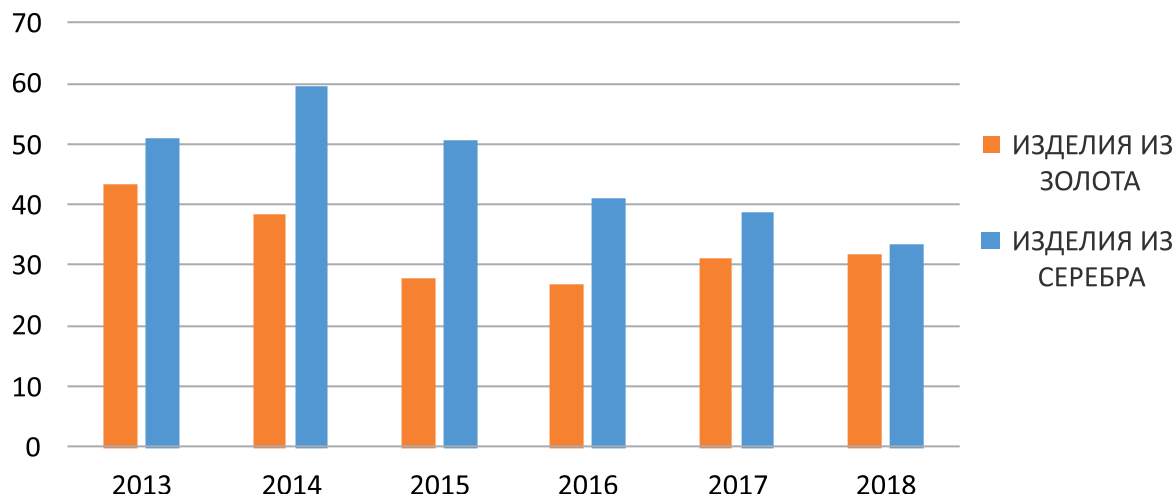


Каким увидели прошедший год наши эксперты, исходя из данных Пробирной палаты РФ и собственных наблюдений? Заместитель председателя правления Ассоциации ювелиров Евразийского экономического союза Вадим СЕРОВ подвел итоги российского ювелирного рынка за 2018 год, провел сравнительный анализ за последние пять лет начиная с 2013 года и рассказал о наметившихся тенденциях отрасли.

Российский ювелирный рынок в 2018 году продолжил свой рост, который по итогам года составил 3% в стоимостном выражении по сравнению с 2017-м.

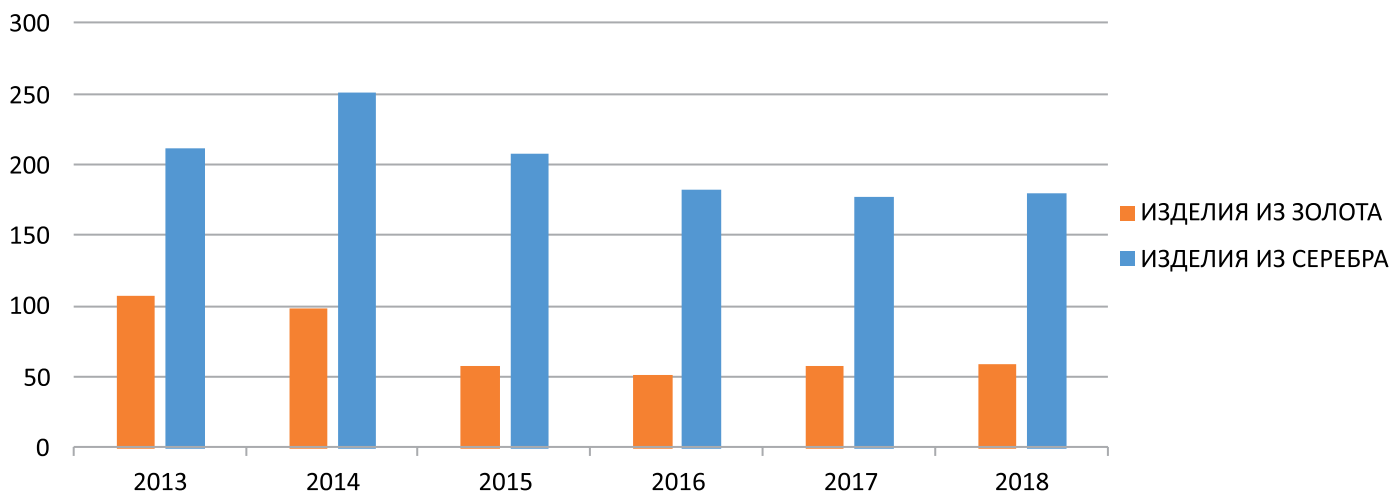
В 2018 году государственные инспекции пробирного надзора опробовали и заклеямили 31,8 млн штук изделий из золота, 33,6 млн штук – из серебра, 15,6 тыс. штук – из платины, 2,5 тыс. штук – из палладия.

Количество изделий из золота и серебра, млн шт., 2013–2018 гг.



По массе данные выглядят следующим образом: 59,5 тонны изделий из золота, 180,9 тонны – из серебра, 71,8 кг – из платины, 11 кг – из палладия.

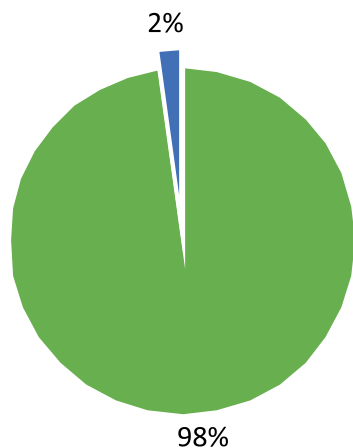
Масса изделий из золота и серебра, тонн, 2013–2018 гг.



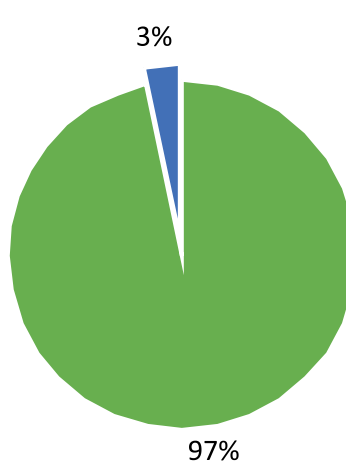
До 2018 года для рынка был характерен слабый спрос на золото, в связи с чем оптовая и розничная торговля сфокусировались на реализации остатков продукции с целью улучшения своих экономических показателей, а также для

того, чтобы подстроиться под новый спрос покупателей. В это же время производители, чтобы не допускать простаивающих мощностей, перешли на увеличение производства серебра, тем самым загрузив производственные мощности.

Доля изделий иностранного производства из золота в общем количестве, 2018 г.

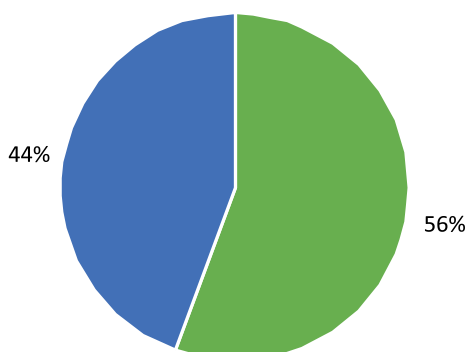


Доля изделий иностранного производства из золота в общей массе, 2018 г.

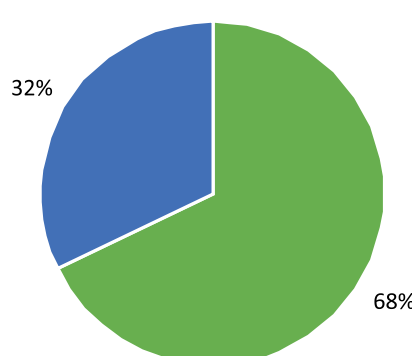


- Отечественный производитель
- Иностраный производитель

Доля изделий иностранного производства из серебра в общем количестве, 2018 г.



Доля изделий иностранного производства из серебра в общей массе, 2018 г.



- Отечественный производитель
- Иностраный производитель

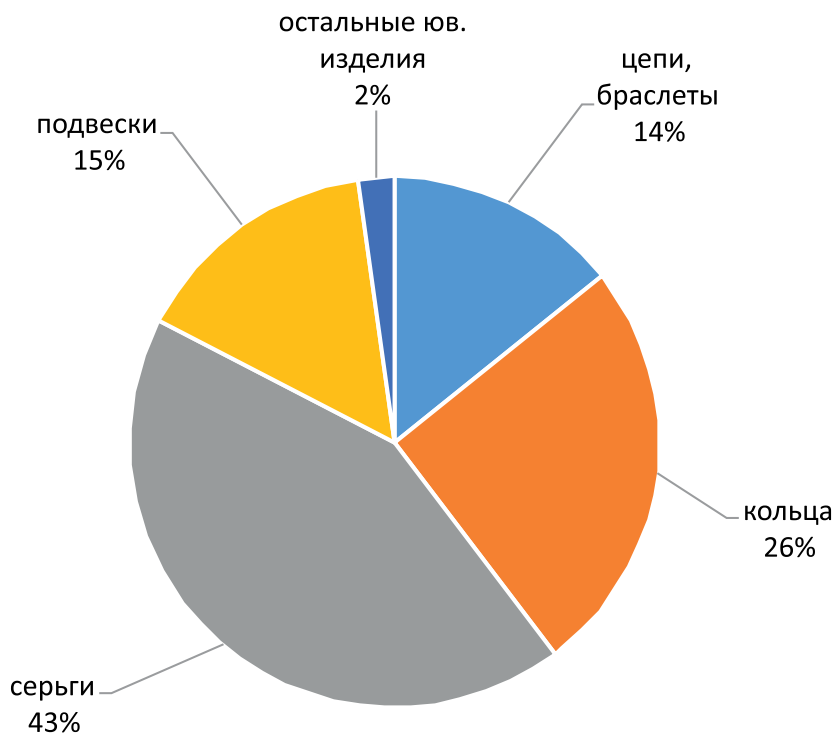


К 2018 году начался разворот в сторону золота, поскольку стал работать отложенный спрос, поэтому оптовая и розничная торговля пересмотрели свой ассортимент и начали но-

вые закупки. Тем не менее спрос на серебро остается по-прежнему стабильно высоким.

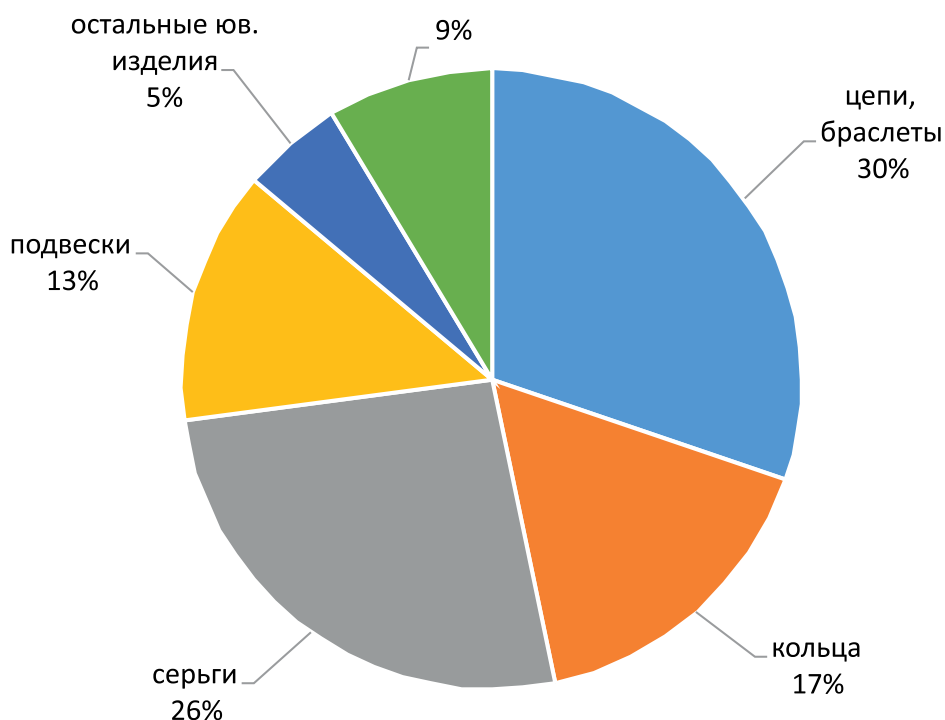
По итогам 2018 года доля изделий иностранного производства составила: по золоту – 2% в

Ассортимент отечественных изделий из золота, 2018 г.

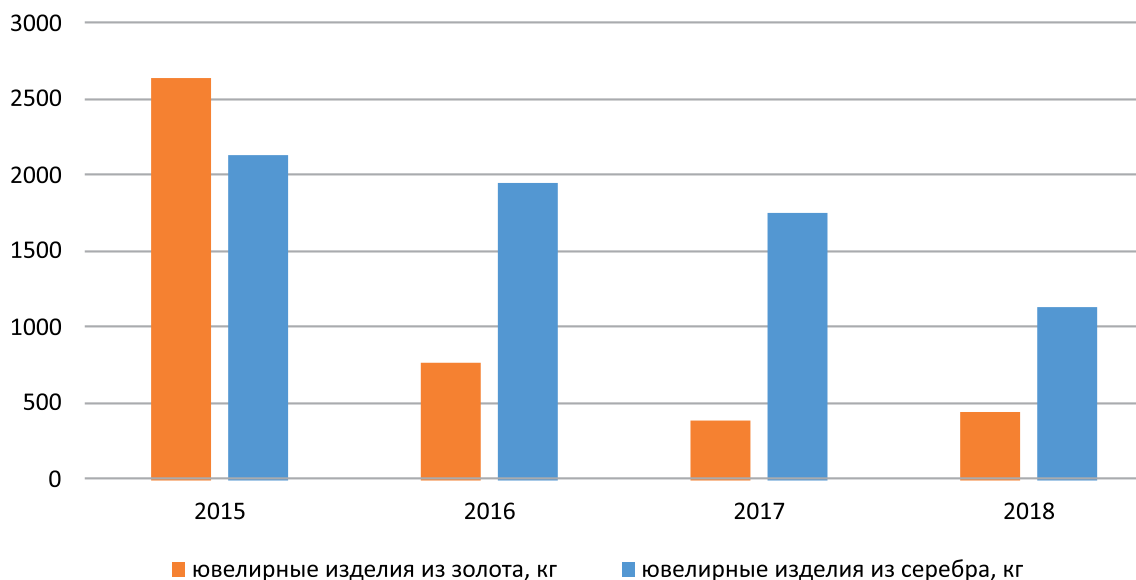


Ассортимент отечественных изделий из серебра, 2018 г.

бытовые изделия (посуда, стол.прин., сувениры и т.д.)



Экспорт ювелирных изделий из серебра и золота, кг, 2013–2018 гг.



общем количестве и 3% в общей массе, по серебру – 44% в общем количестве и 32% в общей массе.

Основные изменения произошли в сегменте украшений из серебра: производство отечественных изделий упало на 11,6%, в то время как импорт серебряных ювелирных изделий вырос почти в половину – на 48,6%. В свою очередь, производство российских ювелирных изделий из золота выросло на 3,3%, в то время как импорт золотых украшений снизился на 5,3%.

Такие рыночные трансформации объясняются довольно высоким валютным курсом, в связи с чем зарубежные производители уходят в серебро и нишевые предложения, делая ставку на изделия оригинального дизайна, в которых можно выразить свою индивидуальность, а также на серебряные украшения, которые не могут выпускать отечественные производители.

Анализируя ассортимент российских производителей, можно сказать, что среди изделий из золота наибольшей популярностью пользуются серьги (43%), далее идут кольца (26%), подвески (15%), цепи и браслеты (14%).

Среди отечественных изделий из серебра лидируют цепи и браслеты (30%), следом идут серьги (26%), кольца (17%), подвески (13%), бытовые изделия (9%).

Похожая картина наблюдается при анализе ассортимента зарубежных производителей с одним отличием: среди изделий из серебра больше всего импортируются серьги.

В значительной степени – на 70% – упал российский экспорт аффинированного золота. Это связано с тем, что в последние несколько лет, и особенно в 2018-м, Банк России в огромных объемах пополняет резервы монетарного золота, закупая его у российских золотодобытчиков через коммерческие банки.

Что касается остальных драгоценных металлов, здесь картина иная: по сравнению с 2017-м экспорт аффинированного серебра вырос на 18%, платины – на 14%, палладия – на 6%.

Позитивный тренд наметился в экспорте ювелирных изделий из золота: впервые с 2015 года экспорт перешел от падения к росту и вырос на 13%. В свою очередь, экспорт ювелирных изделий из серебра снизился еще на 36%.

В целом данные свидетельствуют о том, что российский ювелирный рынок второй год подряд медленно восстанавливается после валютного кризиса 2014–2015 годов, однако, чтобы достичь докризисных уровней, с текущими показателями роста ему потребуется более 10 лет. [И](#)